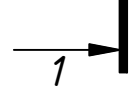
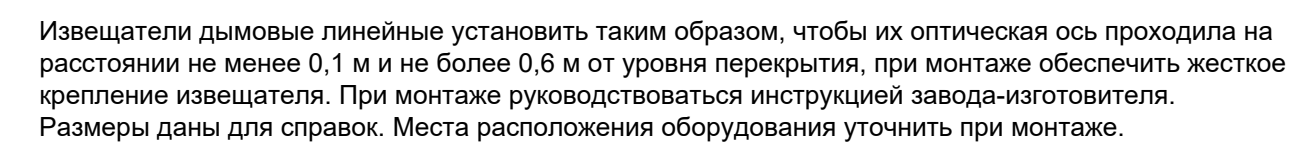


A horizontal arrow labeled  $F$  points to the right, ending at a vertical line representing a wall.



Номер	Наименование	Площадь	Кат
01	Коридор	4,8	
02	Коридор	5,0	
03	Складское помещение	78,6	
04	Электрощитовая	9,7	
05	Коридор	4,5	
06	Служебное помещение	6,2	
07	Складское помещение	698,6	
08	Складское помещение	50,9	
09	Складское помещение	231,5	
10	Служебное помещение	7,2	
11	Коридор	31,7	
12	Тамбур	12,5	
13	Подсобное помещение	11,8	
14	Служебное помещение	14,2	
15	Лестница	12,7	
16	Служебное помещение	26,5	
17	Подсобное помещение	10,8	
18	Торговый зал	192,1	
19	Торговый зал	2507,1	
20	Лестница	13,8	
21	Коридор	24,7	
22	Тамбур	8,8	
23	Служебное помещение	12,7	
24	Коридор	5,7	
25	Касса	7,0	
26	Лестница	16,7	
27	Подсобное помещение	13,7	
28	Торговый зал	50,8	
29	Коридор	47,3	
30	Тамбур	2,7	
31	Служебное помещение	51,9	
32	Коридор	9,6	
33	Подсобное помещение	5,0	
34	Санузел	14,7	
35	Санузел	10,8	
36	Служебное помещение	26,2	
37	Разделочная	12,8	
38	Душевая	7,2	
39	Тамбур	3,9	
40	Коридор	9,8	
41	Санузел	1,8	
42	Санузел	1,8	
43	Генераторная	29,7	
		4305,5	

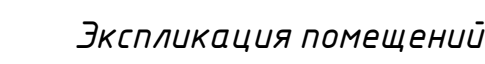


						16/20-АПС.СОУЗ	ПАО "МТС-Банк"		
Мероприятие по обеспечению пожарной безопасности и предотвращению угроз возникновения пожара на объекте: "Нежилое здание по адресу: Саратовская область, г. Балаково, ул. Транспортная, 17"									
Изм.	Коп. у	Лист	№док	Подп.	Дата				
Разраб.		Маврина			08.20				
Нежилое здание							Страниц	Листов	
							Р	6	
План 1 этажа. План расположения оборудования системы автоматической пожарной сигнализации							ООО «Темпер»		





A horizontal line with an arrow pointing to the right, labeled with the number '1' above it, entering a solid black rectangular block.



*Типовой чертёж прохода кабелей через стену*

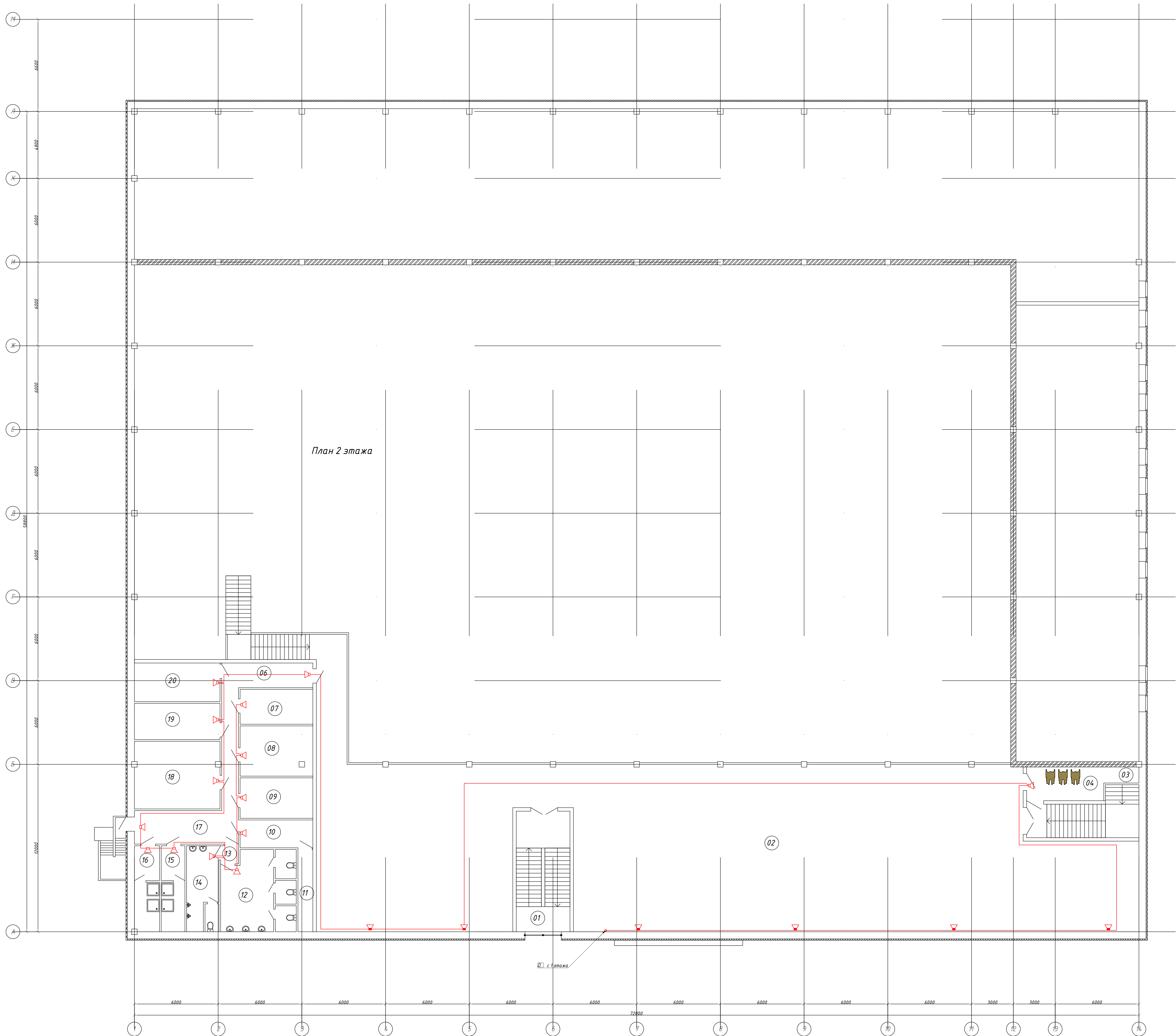
стена

сквозное отверстие в стене с заполнением "Силотерм"

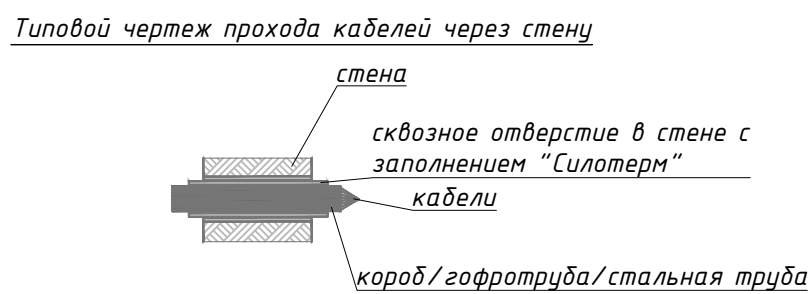
кабели

короб/гофротруба/стальная труба

						16/20-АПС, СОУЗ	ПАО "МТС-Банк"					
						Маршруты по обеспечению пожарной безопасности и профилактике ущерба возникновения пожара на объекте: "Нежилое здание по адресу: Саратовская область, с. Балаково, ул. Транспортная, 11".						
Имя	Фамилия	Лист	№ Док.	Подп.	Дата							
Разраб.	Машина				08.20	Нежилое здание						
						Станд.	Лист	Лист				
						P	12					
Тема задания: Подготовка документации оборудования системы оповещения и управления эвакуацией при пожаре.						ООО «Тендер»						



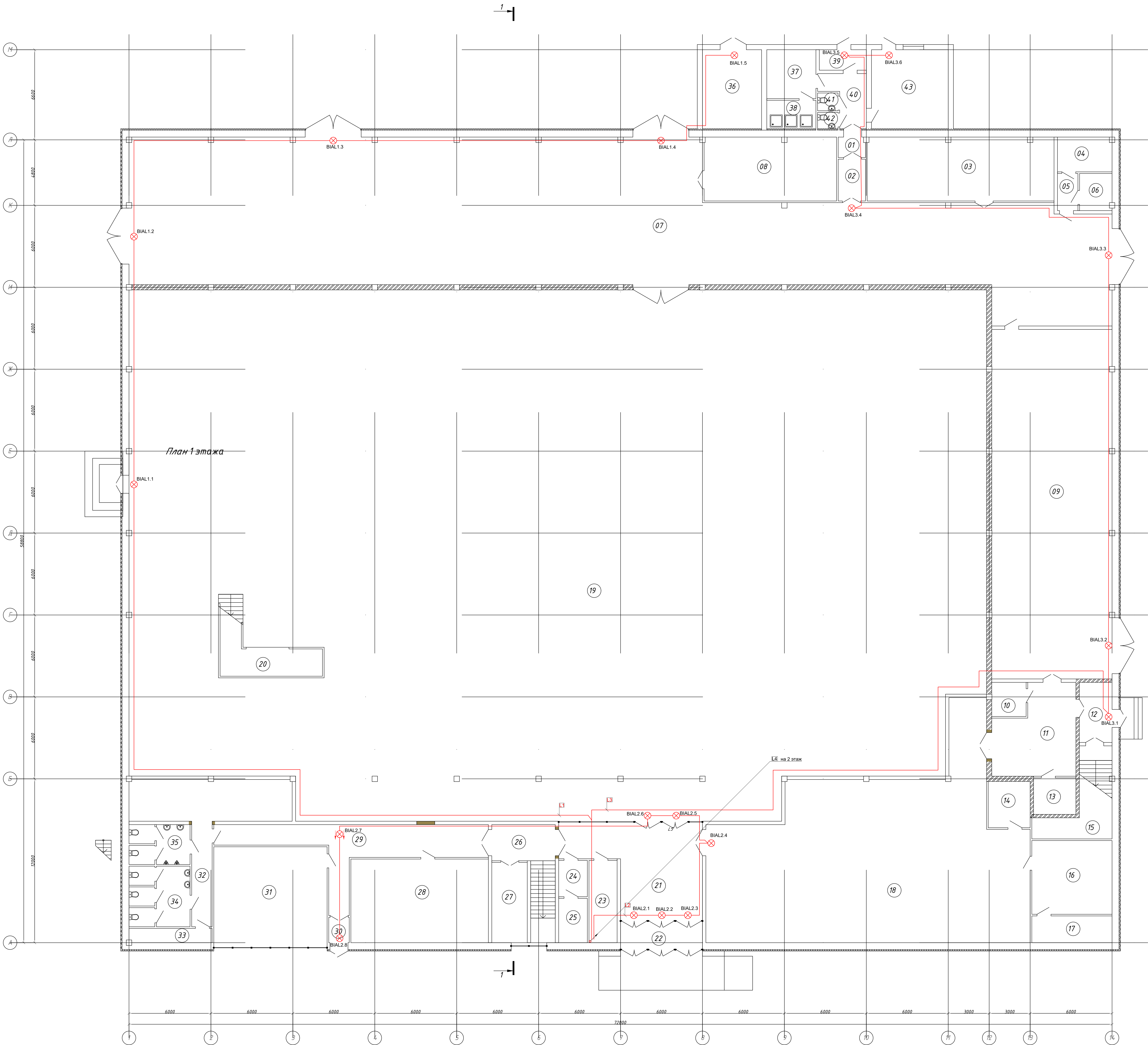
Номер	Наименование	Площадь	Кат
01	Лестница	31,2	
02	Торговый зал	638,5	
03	Складское помещение	6,1	
04	Безопасная зона для МГН	17,1	
05	Коридор	10,3	
06	Коридор	41,0	
07	Гардеробная	9,6	
08	Служебное помещение	16,4	
09	Гардеробная	11,3	
10	Подсобное помещение	9,1	
11	Подсобное помещение	3,8	
12	Санузел	12,9	
13	Коридор	1,5	
14	Санузел	8,4	
15	Душевая	6,4	
16	Душевая	6,4	
		830,0	



Места расположения оборудования уточнить при монтаже.  
Кабели до 2шт прокладывать в коробе 25х16, до 6 шт в коробе 25х40, до 16 шт в коробе 40х60, до 27шт в коробе 100х40.

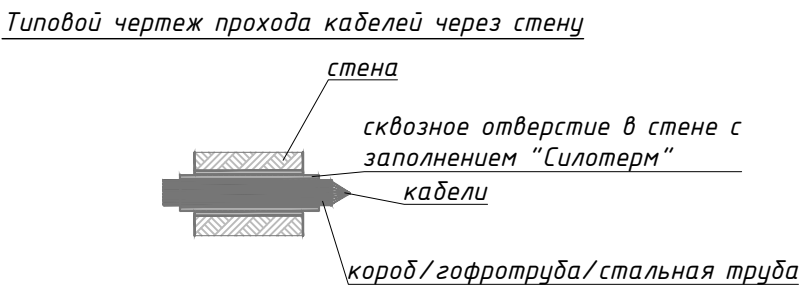
				16/20-АПС, СОУЭ	ПАО "МТС-Банк"
Мероприятия по обеспечению пожарной безопасности и предотвращению угрозы возникновения пожара на объекте: "Нежилое здание по адресу: Саратовская область, г. Балаково, ул. Троицкая, 17".					
Имя, И. Ф. Фамилия	Лист №	М.П. Подпись	Подп.	Дата	
Разработчик	Получатель			08.20	
Нежилое здание				Страниц	Лист
План 2 этажа. План расположения оборудования системы оповещения и управления эвакуацией при пожаре.				Р	13
Реконструкция				000 «Тепло»	
Копировал				Формат А0	





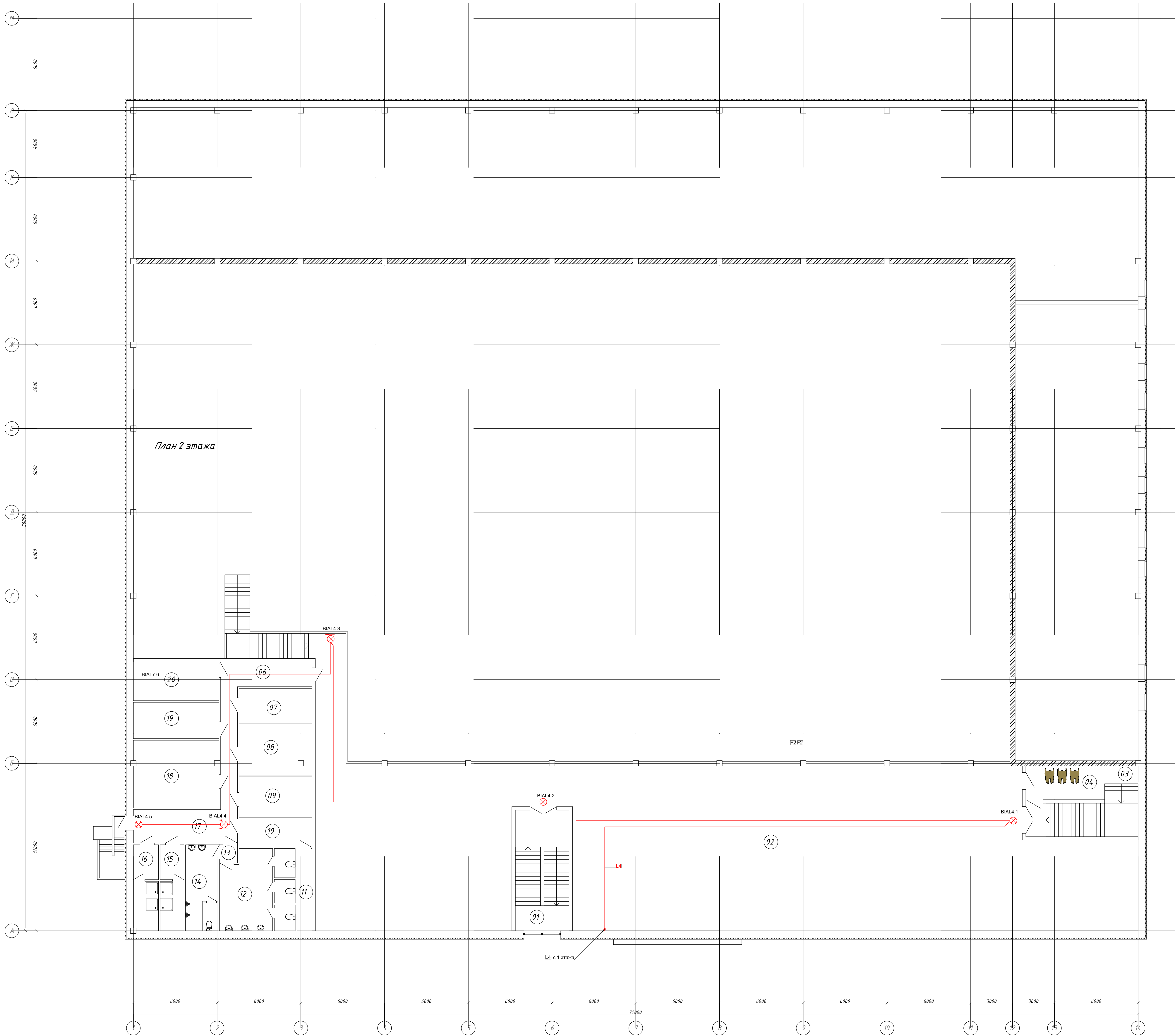
Экспликация помещений

Номер	Наименование	Площадь	Кат
01	Коридор	4,8	
02	Коридор	5,0	
03	Складское помещение	78,6	
04	Электрощитовая	9,7	
05	Коридор	4,5	
06	Службное помещение	6,2	
07	Складское помещение	698,6	
08	Складское помещение	50,9	
09	Складское помещение	231,5	
10	Службное помещение	7,2	
11	Коридор	31,7	
12	Тамбур	12,5	
13	Подсобное помещение	11,8	
14	Службное помещение	14,2	
15	Лестница	12,7	
16	Службное помещение	26,5	
17	Подсобное помещение	10,8	
18	Торговый зал	192,1	
19	Торговый зал	2507,1	
20	Лестница	13,8	
21	Коридор	24,7	
22	Тамбур	8,8	
23	Службное помещение	12,7	
24	Коридор	5,7	
25	Касса	7,0	
26	Лестница	16,7	
27	Подсобное помещение	13,7	
28	Торговый зал	50,8	
29	Коридор	47,3	
30	Тамбур	2,7	
31	Службное помещение	51,9	
32	Коридор	9,6	
33	Подсобное помещение	5,0	
34	Санузел	14,7	
35	Санузел	10,8	
36	Службное помещение	26,2	
37	Раздевальня	12,8	
38	Душевая	7,2	
39	Тамбур	3,9	
40	Коридор	9,8	
41	Санузел	1,8	
42	Санузел	1,8	
43	Генераторная	29,7	
		4305,5	

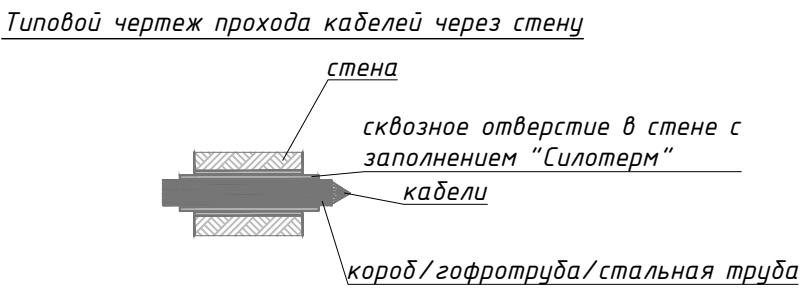


Места расположения оборудования уточнить при монтаже.  
Кабели до 2шт прокладывать в коробе 25х16, до 6 шт в коробе 25х40, до 16 шт в коробе 40х60, до 27шт в коробе 100х40.

				16/20-АПС, СОУЭ	ПАО "МТС-Банк"
Мероприятия по обеспечению пожарной безопасности и предотвращению угрозы возникновения пожара на объекте: "Нежилое здание по адресу: Саратовская область, г. Балаково, ул. Троицкая, 17".					
Имя	Фамилия	Инициалы	Подпись	Дата	
Разработчик	Получатель			08.20	
Нежилое здание				Страница	Лист
План 1 этажа: план расположения оборудования системы оповещения и управления эвакуацией при пожаре.				Р	15
Специальное утверждение				000 «Тепло»	
Копировать				Формат А0	



Номер	Наименование	Площадь	Кат
01	Лестница	31,2	
02	Торговый зал	638,5	
03	Складское помещение	6,1	
04	Безопасная зона для МГН	17,1	
05	Коридор	10,3	
06	Коридор	41,0	
07	Гардеробная	9,6	
08	Службное помещение	16,4	
09	Гардеробная	11,3	
10	Подсобное помещение	9,1	
11	Подсобное помещение	3,8	
12	Санузел	12,9	
13	Коридор	1,5	
14	Санузел	8,4	
15	Душевая	6,4	
16	Душевая	6,4	
		830,0	



Места расположения оборудования уточнить при монтаже.  
Кабели до 2шт прокладывать в коробе 25х16, до 6 шт в коробе 25х40, до 16 шт в коробе 40х60, до 27шт в коробе 100х40.

16/20-АПС, СОУЭ				ПАО "МТС-Банк"		
Мероприятия по обеспечению пожарной безопасности и предотвращению угрозы возникновения пожара на объекте: "Нежилое здание по адресу: Саратовская область, г. Балаково, ул. Грингольдмана, 17"						
Имя, И. Ф.	Лист №	Лист №	Лист №	Лист №	Лист №	Лист №
Разработчик	Получатель	Дата	Дата	Дата	Дата	Дата
Нежилое здание				Страница	Лист	Листов
План 2 этажа план расположения оборудования системы оповещения и управления эвакуацией при пожаре. Службное помещение				Р	16	
Копировать				000 «Тендер»		
				Формат А0		